
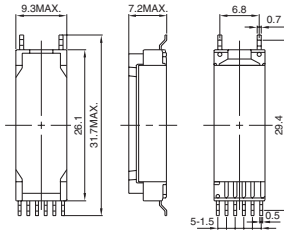


**OUTLINE / 概要**

1. CCFL driving inverter transformer using EE core which has a multiple secondary split winding space.
2. Narrow & low profile type CCFL driving inverter transformer designed for the back light power supply for larger LCD application.

1. EEコアを使用した多分割構造のCCFL駆動用インバータトランス。
2. 大型液晶モニタ（15～20inch）用バックライト電源に対応した狭幅・低背型CCFL駆動用インバータトランス。

**CIU86**
**DIMENSIONS (mm)**  
外形寸法図

**LAND PATTERNS (mm)**  
推奨ランド寸法

**Specifications**

Product Type	Frequency Range	Max. Open Voltage	Max. Lamp Wattage
CIU86	50kHz~200kHz	1,500Vrms	3.0W

**仕様**

品名	適応周波数	最大開放電圧	最大管電力
CIU86	50kHz~200kHz	1,500Vrms	3.0W

**FEATURES / 特徴**

1. Slim (W:9.3mm Max) & Low profile

1. 狭幅 & 低背です。

**APPLICATION**

1. Large LCD (15~20 inch)

**用途**

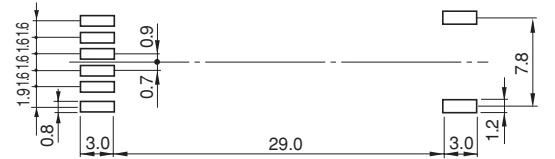
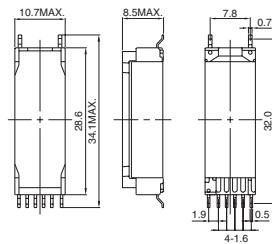
1. 大型液晶モニタ（15～20inch）

**OUTLINE / 概要**

Narrow & low profile type CCFL driving inverter transformer designed for the back light power supply for larger LCD application.

大型液晶モニタ（15～20inch）用バックライト電源に対応した狭幅・低背型CCFL駆動用インバータトランス。

**CIU98**
**DIMENSIONS (mm)**  
外形寸法図

**LAND PATTERNS (mm)**  
推奨ランド寸法

**Specifications**

Product Type	Frequency Range	Max. Open Voltage	Max. Lamp Wattage
CIU98	50kHz~300kHz	1,800Vrms	6.0W

**仕様**

品名	適応周波数	最大開放電圧	最大管電力
CIU98	50kHz~300kHz	1,800Vrms	6.0W

**FEATURES / 特徴**

1. Slim (W:10.7mm Max) & Low profile

1. 狭幅 & 低背です。

**APPLICATION**

1. Large LCD (15~20 inch)

**用途**

1. 大型液晶モニタ（15～20inch）